



ENQUETE D'INSERTION A 18 MOIS PROMO 1116

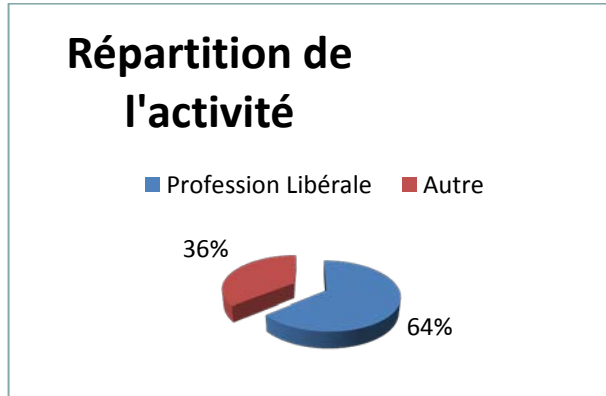
Diplômés 2016

Effectif de la promotion : 40

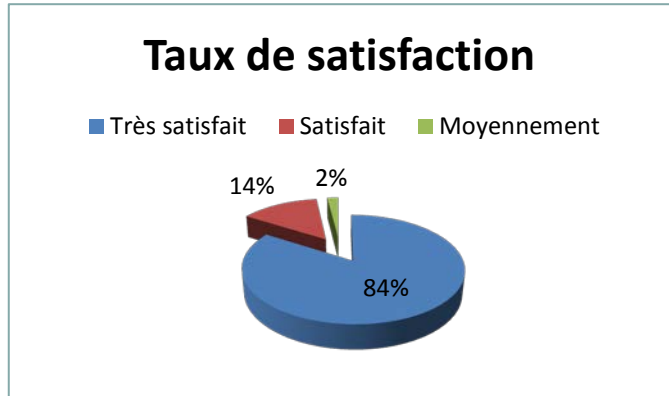
Nombre de réponses : 33

Taux de réponse à l'enquête : 82.5%

Statut du professionnel :

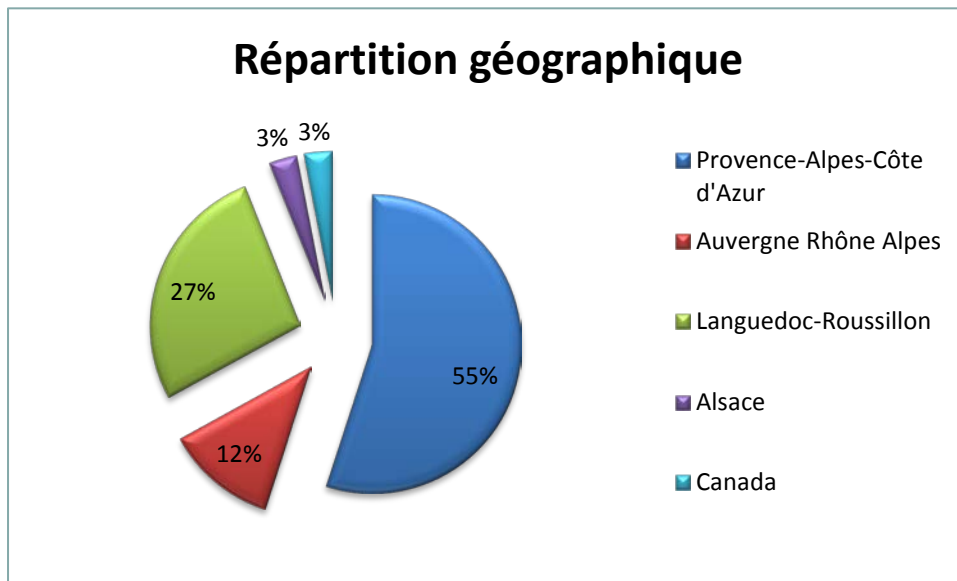


Satisfaction des étudiants



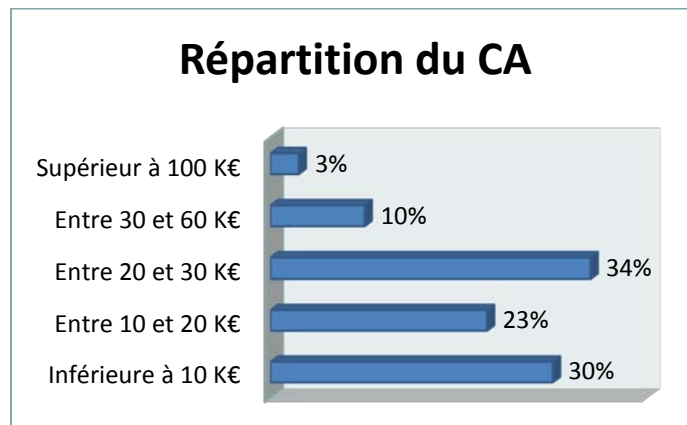
98% des anciens étudiants se déclarent satisfait ou très satisfait

La localisation géographique des diplômés en activité :



Plus de la moitié des étudiants sont installés dans la région ou les régions limitrophes du lieu d'origine de leur école

Chiffres d'Affaire :





ENQUETE D'INSERTION A 30 MOIS PROMO 1015

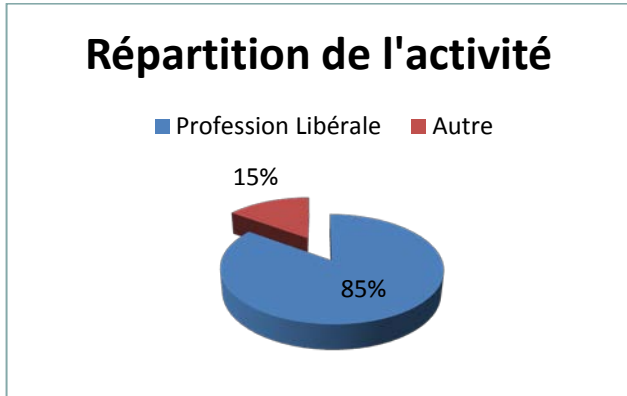
Diplômés 2015

Effectif de la promotion : 33

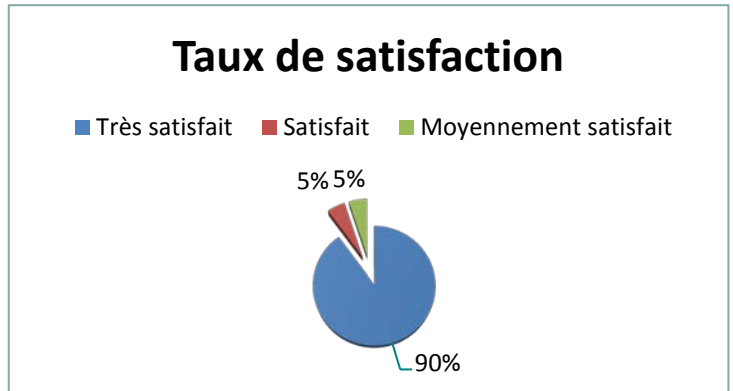
Nombre de réponses : 21

Taux de réponse à l'enquête : 64%

Statut du professionnel :

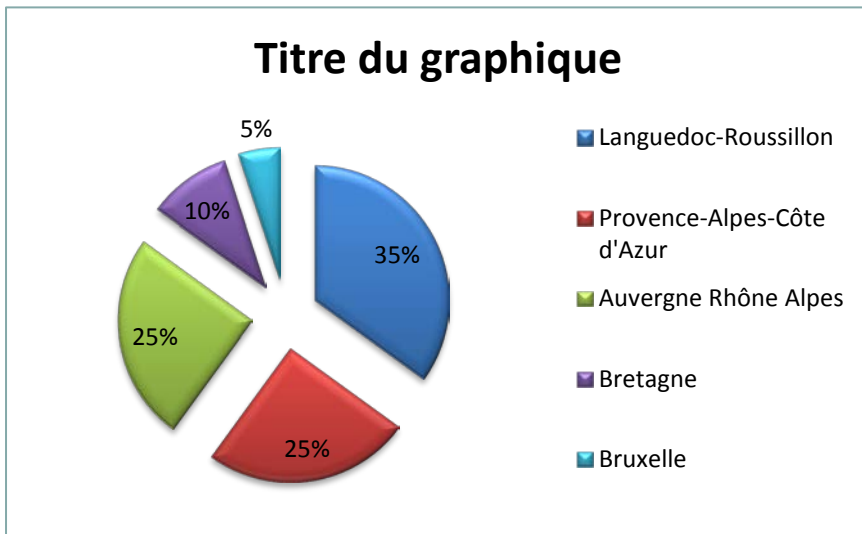


Satisfaction des étudiants



95% des anciens étudiants se déclarent satisfait ou très satisfait

La localisation géographique des diplômés en activité :



Plus de la moitié des étudiants sont installés dans la région ou les régions limitrophes du lieu d'origine de leur école

Chiffres d'Affaire :

